



# **ÅLDERSBESTÄMNING AV ÄLG GENOM TANDSÅGNING**

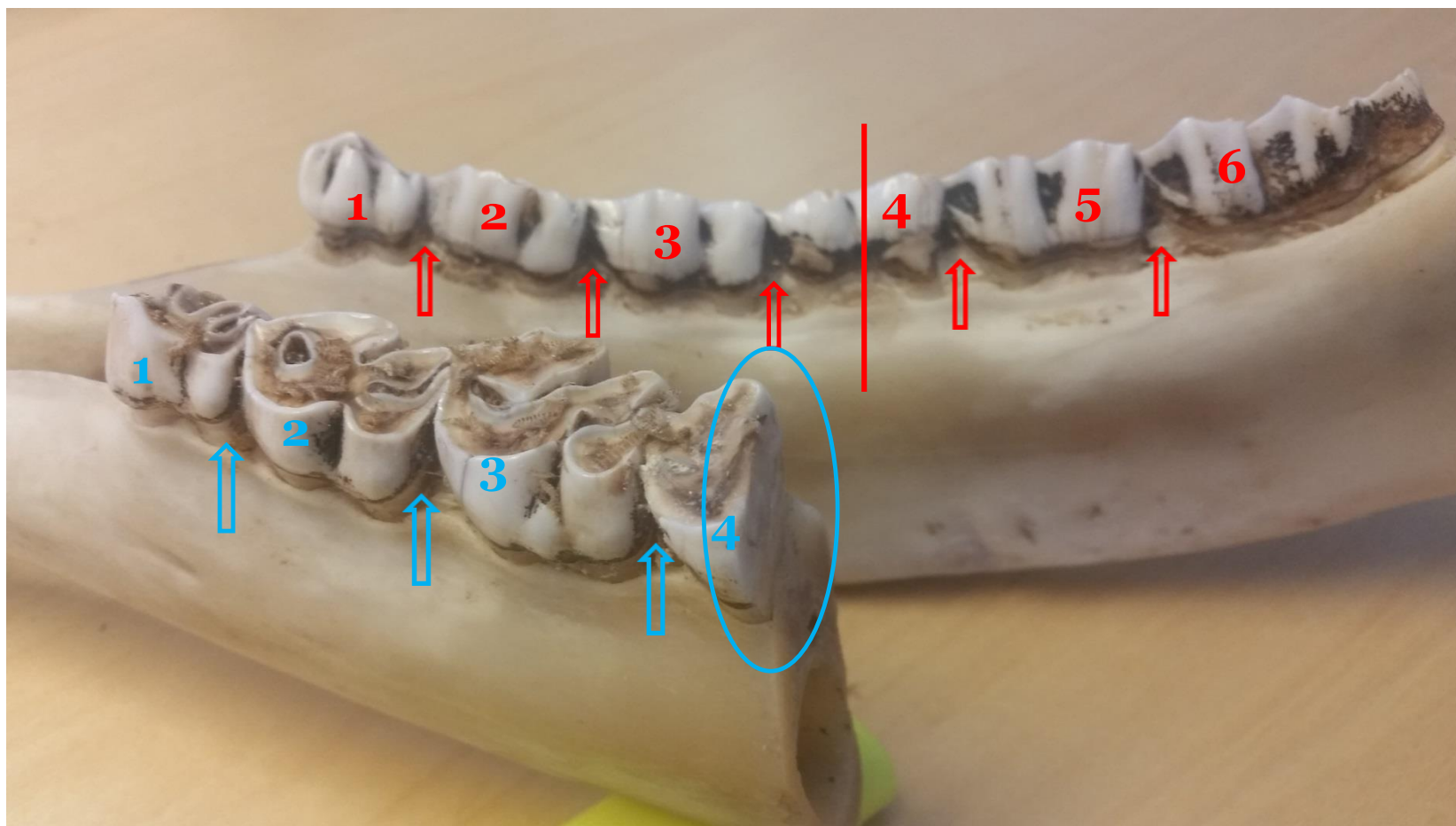
**Tandsågning är ett sätt att på ett ungefär få reda på älgens ålder. Bilderna som följer illustrerar tillvägagångssättet i metodiken. Svenska Jägareförbundet arrangerar, på förfrågan, kurser i tandsågning. Ta kontakt med länets jaktvårdskonsulent så berättar denne mer!**

**Det du behöver för att utföra tandsågning är en lupp, en fintandad bågfil, fint sandpapper samt lite matolja och bra belysning.**

**Vill du lära dig mer om åldersbestämning av djur rekommenderas boken ”Ung eller gammal, Konsten att bestämma åldern på vilda djur och fåglar”**

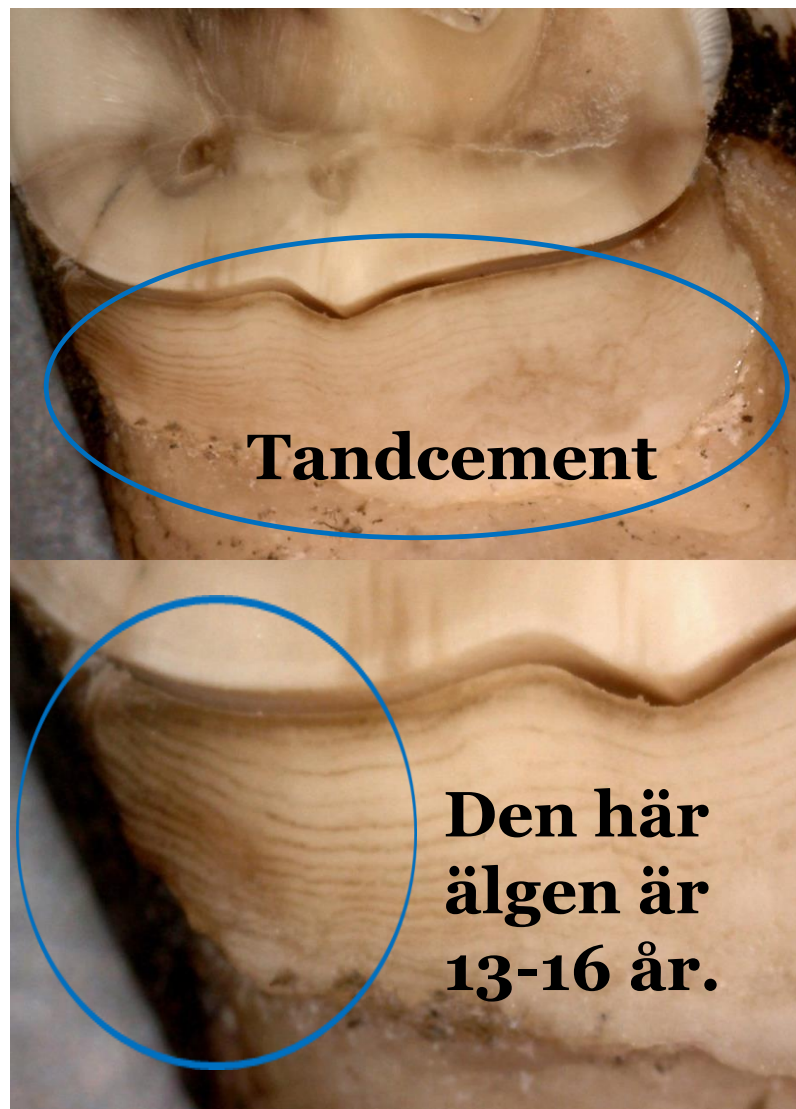
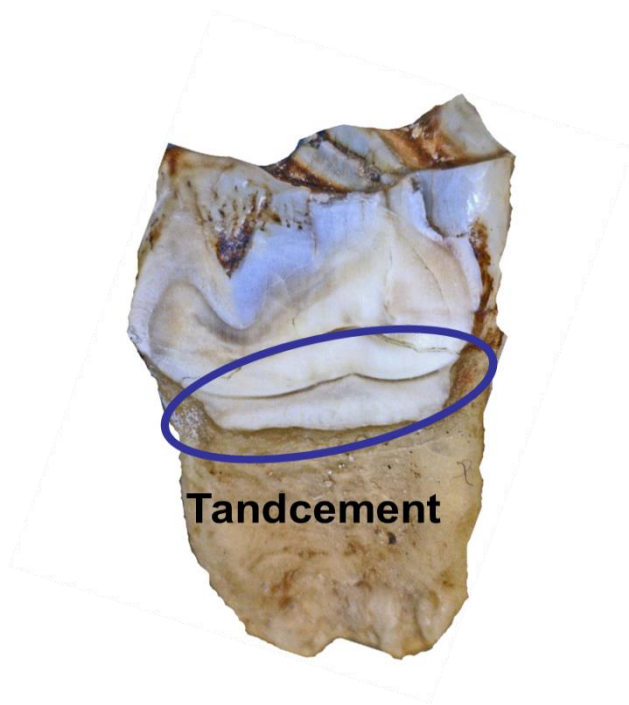
# ÅLDERSBESTÄMNING AV ÄLG GENOM TANDSÅGNING

**Sågningen sker i mitten av den 4:e kindtanden räknat framifrån.**



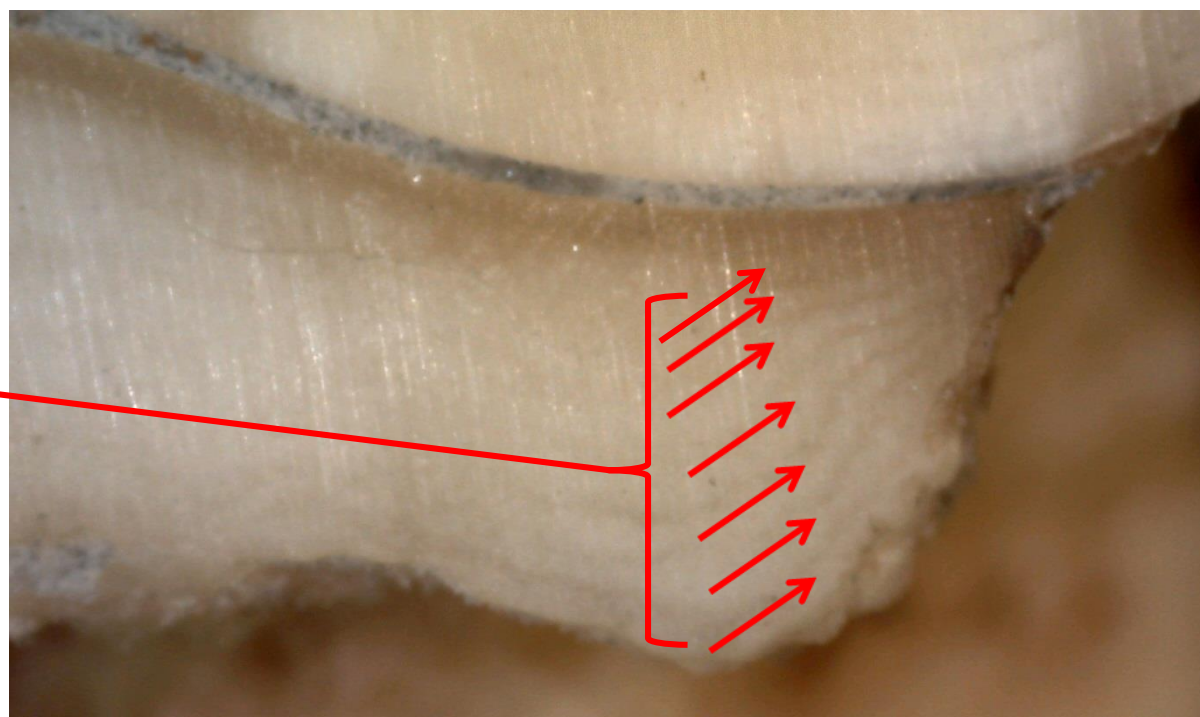
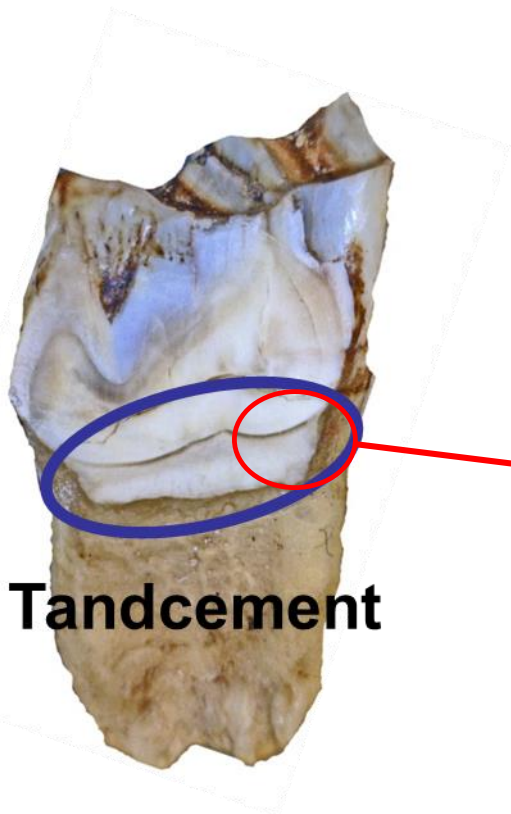
# ÅLDERSBESTÄMNING AV ÄLG GENOM TANDSÅGNING

**Tillväxtzoner  
”årsringar”  
bildas i  
tandcementen**



# ÅLDERSBESTÄMNING AV ÄLG GENOM TANDSÅGNING

I kanterna på tandcementen syns tillväxtzonerna ofta bäst



**7 tydliga vita zoner betyder att älgen är ca 8 år**



# ÅLDERSBESTÄMNING AV ÄLG GENOM TANDSÅGNING

**Äldre djur med tydliga  
tillväxtzoner**

**OBS!!! Tandsågning  
är inte exakt!**

**Det är många gånger  
svårt att se alla  
tillväxtzoner, främst  
på äldre djur.**

**Oftast går det dock  
att avgöra älgens  
ålder på något eller  
några år när.**