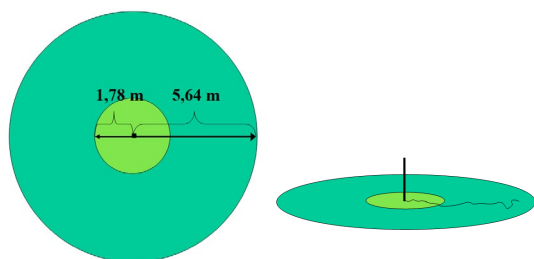
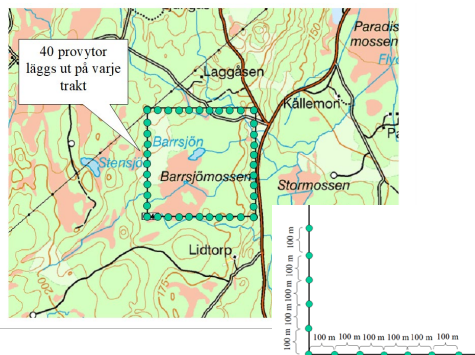
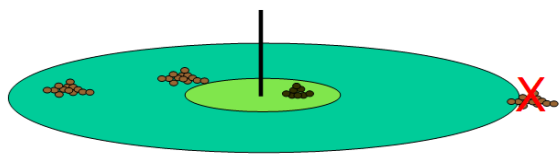


Fältinstruktion spillningsinventering



Älg: Snöre = 5,64 m (100 m^2)
Rådjur: Käpp = 1,78 m (10 m^2)

Älghög = minst 20 kulor
Rådjurshög = minst 10 kulor
10-39 små kulor = rådjur
Över 40 små kulor = dovhjort



Du behöver:

- Fulladdad telefon med Viltdata appen, inklusive nedladdad inventering
- Käpp 1,78 m
- Snöre 5,64 m

Provytorna ligger efter sidorna på inventeringstrakten. Det är 100 meter mellan provytorna.

Använd Viltdata appen för navigering 10 ytor per sida, totalt 40 ytor per kilometertrakt.

Du får "nyckeln" till den aktuella inventeringen av samordnaren i området. Du kan även kontakta närmaste Jägareförbunds kontor.

Ta med en käpp med längden 1,78 meter. Den används vid mätning av den inre cirkeln för rådjurspillning.

Mät upp ett snöre med längden 5,64 meter. Den motsvarar radien i en cirkel som får ytan 100 m^2 . Spillningshögar av älg räknas i hela ytan.

Sök av ytan på ett systematiskt sätt. Det är lätt att missa spillningshögar.

En spillningshöga för älg skall innehålla 20 kulor för att räknas. För rådjur gäller 10-39 kulor. Då rådjur och dov kan vara svåra att skilja, räknas högar med mer än 40 kulor som dov (dvs inte registrera). Minst halva högen skall ligga innanför ytan.

Bedöm åldern på högarna. Högar som är gjorda före lövfällningen räknas inte. Är högen täckt av löv räknas den inte. Lövfällningen infaller i Mellansverige ca 10 oktober.

Om du inte hittar någon spillning i ytan skriv 0 (noll) i appen. Marktyp ska också anges.

Kom ihåg! 0 är också ett värde, styr inte resultatet.



Svenska Jägareförbundet