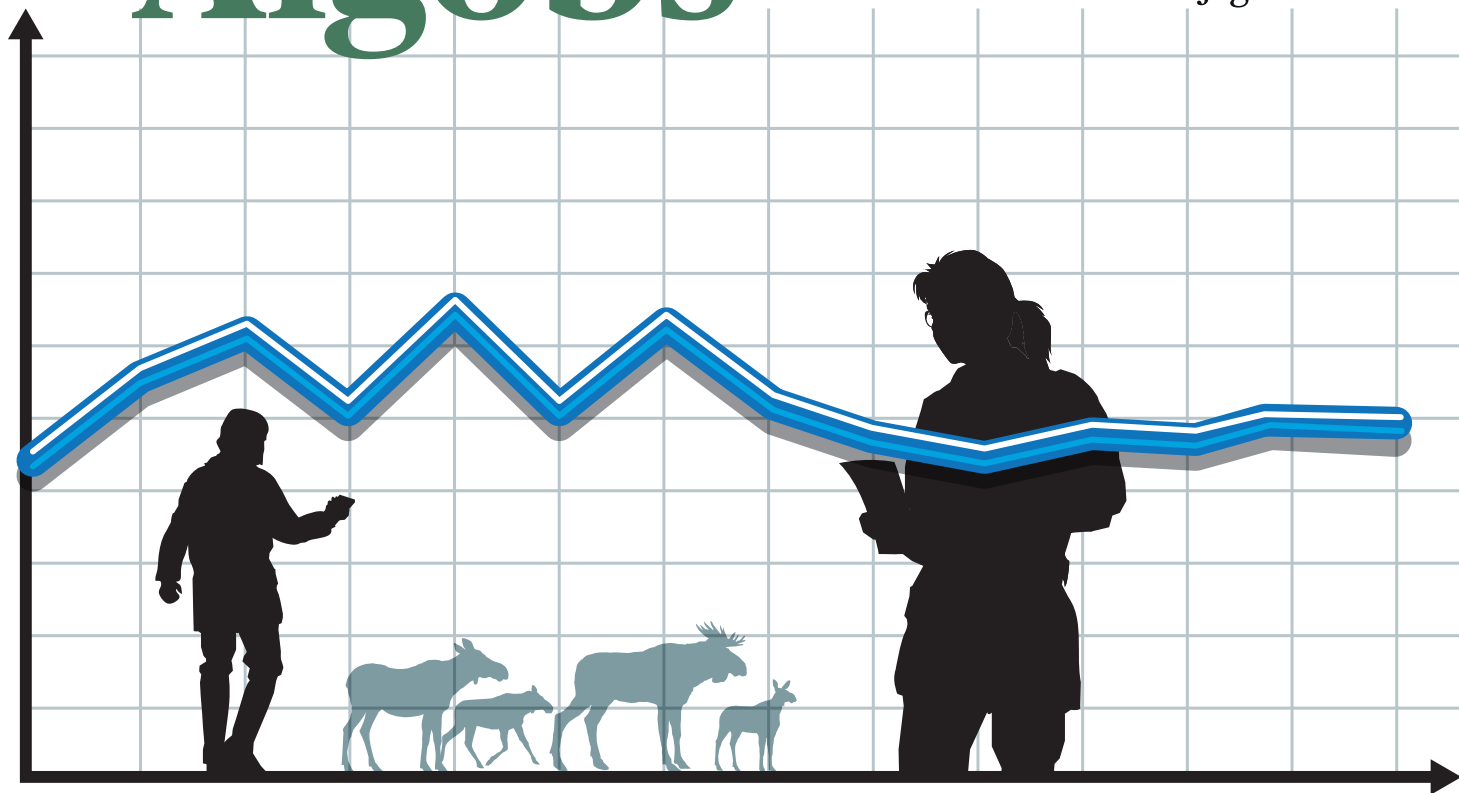


# Älgobs



Svenska  
Jägareförbundet



Illustrationer: Fredrik Saarkoppel

# Bakgrund och syfte med instruktionen

- Älgobs är ett av de viktigaste verktygen för att följa älgstammens utveckling över tid. Med stöd av älgobs kan älgstammens sammansättning och kvalitet följas upp, och tillsammans med avskjutningsstatistik möjliggör älgobs dessutom bra skattningar av älgstammens storlek.
- Älgobs är en kvalitetssäkrad inventeringsmetod som genomförs av jägarna under pågående jakt.
- Denna instruktion syftar till att beskriva hur älgobs fungerar samt hur jaktlaget ska rapportera. För att kunna höja kvaliteten i älgförvaltningsarbetet är det viktigt att rapporteringen sker på ett riktigt sätt.
- Kronobs infördes hösten 2016. Syftet är att ge kunskap om kronviltets utveckling och därmed fungera som ett verktyg i kronviltsförvaltningen. Kronobs genomförs på samma sätt som älgobs. Mer information på sidan 14.

# Grunder för älgobs - allmänt

- Ett område måste nå upp till 5 000 observationstimmar för att statistiken ska bli tillförlitlig.
- Det är jägarnas observationer som räknas, inte antalet älgar.
- Resultatet kan inte jämföras mellan olika områden, bara för samma område mellan åren.
- Enskilda jaktlagsrapporter används inte, endast områdets samlade resultat. Att medvetet rapportera fel påverkar därför inte kommande tilldelning.
- Utse en ansvarig i jaktlaget för sammanställning och rapportering av älgobs.












# Grunder för älgobs - älgobsperioden

- Observationsperioden är de sju (7) första dagarna då jakt bedrivs. Från jaktstart till sista oktober i de områden där jakten inleds i september. Från jaktstart till sista november i de områden där jakten inleds i oktober. Dessa sju (7) dagar behöver inte vara sammanhängande utan kan vara spridda under älgobsperioden.
- Har jaktlaget jagat endast en dag under älgobsperioden så ska denna dag rapporteras.
- Har jaktlaget inte sett någon älg under en jaktdag ska även detta rapporteras.
- Har jaktlaget inte jagat under älgobsperioden så ska även det rapporteras.
- Lägg in uppgifterna i det system ni använder så snart som möjligt och gärna dagligen under de sju första jaktdagarna. En snabb rapportering från jaktlagen gör att resultaten ger stöd åt älgförvaltningen redan under innevarande år.



# Grunder för älgobs - jaktdagen

- Räkna alla älgobservationer från att jaktlaget skiljs vid morgonsamlingen (eller motsvarande) till att jaktlaget återsamlas vid jaktdagens slut.
- Räkna endast de älgobservationer som görs på det egna jaktområdet.
- Rapportera det antal timmar som har förflutit mellan morgonsamlingen och återsamlingen. Viktigt att rapportera det faktiska antalet timmar.
- Räkna inte in tid då jaktlaget är vid slakteri för omhändertagande av fällda älgar.
- Älgar som observeras under förflyttning inom jaktområdet ska räknas.
- Rapportera antalet jägare och övriga (exempelvis drevfolk) som har deltagit.

				 9/10	 7	 8	 1	 0
Info jaktdag 								
Datum	Antal jaktdeltagare 	Jaktdagens längd 	Idag jagade vi 					
2025-10-09	8	7 timmar	Älg Vildsvin					

Exempel från Viltdata.

# Vi räknar observationer - inte antalet älgar!



Artyyp	Antal obs	Ändra	Ta bort
Älg/Tjur	3		
Älg/Ko med 1 kalv	2		
Älg/Kalvlös Ko, kviga	1		

**Därav fällda**

Exempel från Viltdata.

# Vad är en observation?

- En jägare ser en älg.  
Det räknas som  
en (1) observation.




# Vad är en observation?

- En jägare ser ko med kalv.  
Det räknas som  
en (1) observation.



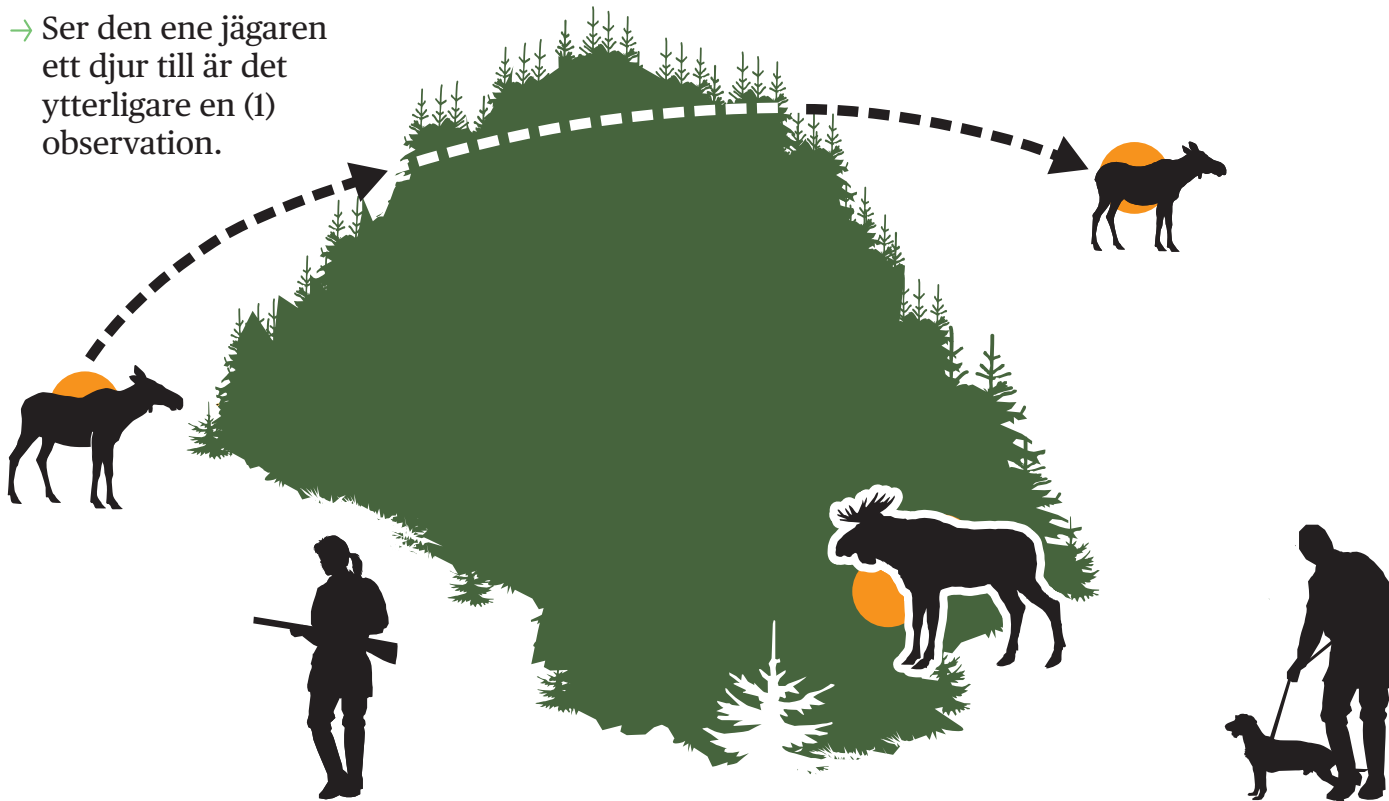
# Vad är en observation?

→ Samma älg ses av två jägare vid **olika tillfällen**.  
Det räknas som två (2) observationer.




# Vad är en observation?

→ Ser den ene jägaren ett djur till är det ytterligare en (1) observation.



# Vad är en observation?

- Om en observerad älg skjuts ska den även noteras som fälld.



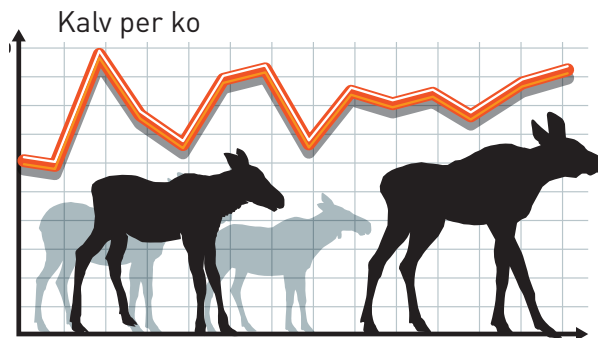
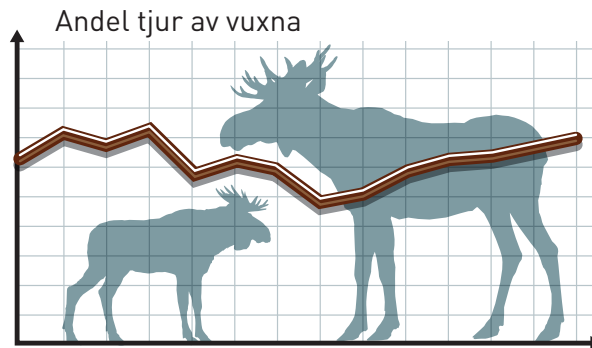
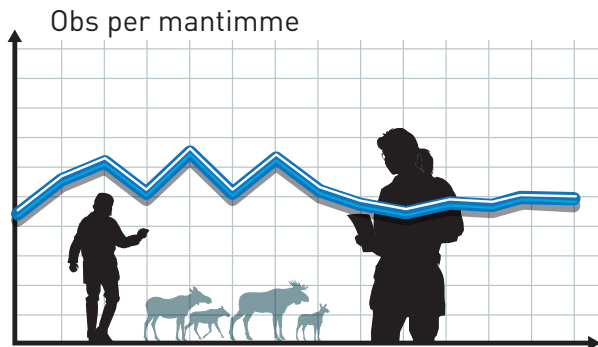
# Vad är en observation?

- Samma älg ses av två eller flera jägare vid **samma tillfälle**. Det räknas som en (1) observation.



# Analys av resultat

→ Resultatet ger ett indexvärde på hur viltstammarna utvecklar sig över tiden och kan användas för att utvärdera resultatet av befintliga förvaltningsåtgärder.



# Kronobs

- Kronobs infördes hösten 2016. Syftet är att ge kunskap om kronviltets utveckling och därmed ett verktyg i kronviltsförvaltningen.
- Kronobs genomförs på samma sätt och under samma period som älgobsen och rapporteras i viltdata.se.
- Med anledning av att handjuren är av stor betydelse i kronviltsförvaltningen så indelas dessa i tre kategorier (se nedan). Övriga kategorier är: hind/smaldjur, kalv och ej konstaterad kön eller ålder.

## Handjurskategorier:

### 1. Spets

En tagg på skjutsidan.

### 2. Mellanhjort

Minst två taggar på skjutsidan, utan kronbildning.

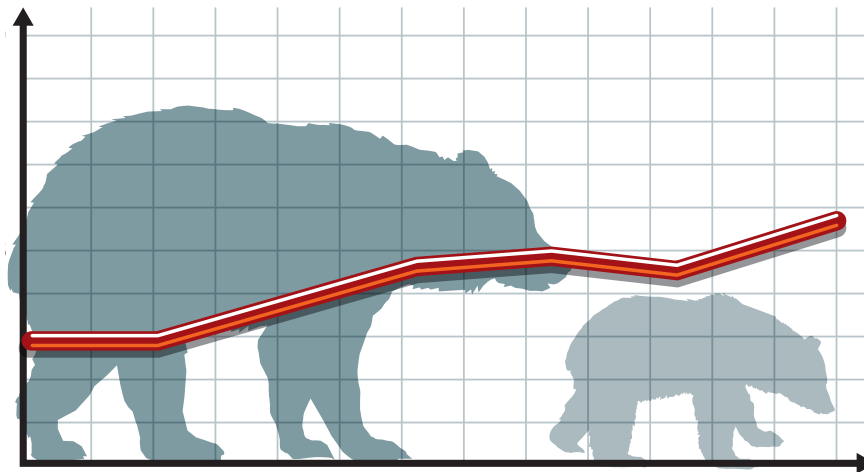
### 3. Hjort med kronbildning

Hjort med kronbildning (minst tre taggar i topp) på skjutsidan.



# Rapportera även björn, varg, järv och lo!

- Detta görs under samma observationsperiod som älgobs och ger ett indexvärde för de stora rovdjurens utveckling.
- Rapportera gärna direkta observationer och spårobservationer av de stora rovdjuren under hela året i Skandobs som är ett öppet rapporteringssystem. [www.skandobs.se/](http://www.skandobs.se/) Enklast är att ladda hem appen Skandobs till telefonen.



# Frågor eller funderingar?

Har ni några frågor och funderingar kring älgobs, kronobs eller rovdjursobs så kontakta gärna närmaste kontor. Växel: 077 - 18 30 300

Du kan också kontakta oss via mail på [www.viltdata.se/kontakta-oss/](http://www.viltdata.se/kontakta-oss/)

Instruktioner och blanketter hittar du på [www.viltdata.se/instruktioner](http://www.viltdata.se/instruktioner)



Svenska Jägareförbundet